



La magnitud del desastre

El robatori continu als Països Catalans

Josep Castany
Director General de Catalunya Acció

Darrera actualització:
Juny del 2007

Juan Manuel Rodríguez
Conseller de Catalunya Acció

Què és el dèficit fiscal

DÈFICIT FISCAL

=

TOTS ELS IMPOSTOS PAGATS
PELS CATALANS
(IVA, IRPF, societats, patrimoni, etc.)

-

INVERSIONS I SERVEIS REBUTS DE TOTES
LES ADMINISTRACIONS
(carreteres, hospitals, sanitat, pensions, etc.)

1979-2006 27 anys d'espoliació fiscal

- **Hi ha molts estudis que evidencien l'existència de l'espoliació:**
 - » 1962: R. Trias Fargas
 - » 1968-1973: J. Ros Hombravella, E. Gasch
 - » 1983: A. Castells, M. Parellada
 - » 1991: M. Coldeforns
 - » 1999: M. Coldeforns, E. Martínez (Nota d'Economia)
 - » 1999: A. Fernández Céspedes (Sevilla, Reunió d'Estudis Regionals)
 - » 2000: J. Sánchez Maldonado (Junta d'Andalusia)
 - » 2000: A. De la Fuente (CSIC)
 - » 2000: G. López, E. Martínez (Institut d'Estudis Autònoms)
 - » 2000-2001: R. Barberán, A. Castells (Institut d'Estudis Fiscals)
 - » 2001: E. Uriel (Fundació BBVA, Universitat de València)
 - » 2002: J. Alcaide (FUNCAS Fundació de les Caixes d'Estalvi espanyoles)
 - » 2002: R. Tremosa, J. Ros, J. Pons (Universitat de Barcelona)
 - » 2005: Grup de Treball per a l'Actualització de la Balança Fiscal (Generalitat de Catalunya)
- **Diferents articles recents en parlen a fons:**
 - » Xavier Sala i Martín (U. P. Fabra, U. Harvard, U. Columbia, La Vanguardia)
 - » Xavier Roig - Ramon Tremosa (AVUI, www.ramontremosa.com)

1979-2006 27 anys d'espoliació fiscal

- **Algunes fonts disponibles a Internet:**
 - » Ramon Tremosa:
<http://www.ramontremosa.com>
 - » Grup de Treball per a l'Actualització de la Balança Fiscal (Generalitat de Catalunya, 2005)
http://www.gencat.net/economia/progecon/financament/balanca_fiscal.pdf
 - » Nota d'Economia (Generalitat de Catalunya):
[http://www.gencat.net/economia/departament/publicacions/nota/Numero_83-84_\(monografic_dinfraestructures_catalanes\)](http://www.gencat.net/economia/departament/publicacions/nota/Numero_83-84_(monografic_dinfraestructures_catalanes))
http://www.gencat.net/economia/departament/publicacions/nota/83_84/index.html
Número 75 (monogràfic de balances fiscals):
<http://www.gencat.net/economia/departament/publicacions/nota/num75/index.html>
Número 73 (monogràfic d'infraestructures catalanes):
<http://www.gencat.net/economia/departament/publicacions/nota/num73/index.html>
 - » Comissió del Parlament de les Illes Balears (del 01/02/2000 al 23/10/2001):
http://www.parlamentib.es/catala/sec0530.php3?fonssup=&zona=&cod_public=3
(de "Balanc-05-001.pdf" a "Balanc-05-011.pdf").
Enllaç de la primera sessió:
<http://web.parlamentib.es/repositori/PUBLICACIONS/5/comissions/BE-05-001.pdf>
 - » Xavier Sala i Martín:
<http://www.columbia.edu/~xs23/catala/articles/articles.htm>

Els precedents històrics (1899)


- Tancament de Caixes (Barcelona, 1899):



Dr. Bartomeu Robert

“Si les contribucions, cada vegada creixents, han vingut dificultant fins a l’extrem el desenvolupament de les nostres indústries, és ja del tot impossible que puguem satisfer els impostos projectats. (...) Cridem l’atenció de tots els nostres companys de tributació respecte a l’únic, encara que radical, recurs que ens queda dins el legal, o sigui donar-nos de baixa de la contribució i tancar els nostres establiments.”

RESULTAT: Dimissió de l'alcalde de Barcelona (Bartomeu Robert) i del ministre de Justícia d'Espanya (Duran i Bas).



President Macià

Els precedents històrics (1926)

- Francesc Macià (“Le Petit Journal”, París, 1926):



President Macià

“Catalunya separada d'Espanya no només serà més feliç en el sentit espiritual, sinó en l'econòmic. Catalunya paga anualment a l'Estat espanyol, en impostos indirectes, més de 700 milions de pessetes. L'Estat espanyol li retorna (...) uns 100 milions solament. És a dir que extreu de Catalunya un benefici de 600 milions de pessetes anuals. Si es té en compte que Bèlgica (...) tenia un pressupost de 600 milions de pessetes hom comprendrà que bé que es podria viure a Catalunya”.

Espanya ens amaga les xifres

- Incompliment de les repetides resolucions del Congrés de Diputats de Madrid:



Els successius governs espanyols incompleixen de forma reiterada les resolucions aprovades al Congrés de Diputats els anys 1997, 1998, 1999 i 2005, *“instant a la publicació de les balances fiscals”.*

Fonts: BOGC del C. de Diputados, 14/05/2004 / Diari AVUI, 28/12/2005

- José Víctor Sevilla (ex-Secretari d'Hisenda amb Felipe González):

“Lo de los 2 billones es una memez, una tontería, no se puede hacer un cálculo de la balanza fiscal regional, eso no es serio”.

(en canvi, Alemanya, Canadà, Austràlia, la UE i els EUA les publiquen cada any)

Font: Diari EL MUNDO, 21/12/2003

Europa tanca l'aixeta a Espanya

- **1986-2006: Espanya haurà rebut durant 20 anys els Fons de Cohesió europeus**



Mitjana 1986-2006: **6.000 MEUR / any**

Any 2002: **8.871 MEUR**

24 MEUR cada dia

- **2007: Els Fons de Cohesió es redueixen dràsticament**

» Els diners que Espanya rebrà de la Unió Europea passaran de **8.000 MEUR** anuals (2000-2006) a **2.900 MEUR** anuals (2007-2013), segons els nous pressupostos europeus que se centraran en els 10 nous membres de la Unió (força més pobres).

Només 8 MEUR cada dia

Font: Diari AVUI, 18/12/2005

“Solidaritat” amb qui ens roba?



J. L. Rodríguez Zapatero (2004):

» *“El norte de nuestra política será la cohesión y la ayuda solidaria a las zonas más pobres”.*

Font: Diari AVUI, 04/07/2004



Juan Carlos Rodríguez Ibarra (2004-2005):

» *“Que se metan los cuartos donde les quepan.”*

» *“Nadie está obligado a aceptar la España de hoy tal y como es (...). Aquellos que no la quieran deberían (...) pedir su renuncia a ella. En caso contrario, se entenderá que se quiere ser español.”*

Fonts: Diari EL MUNDO, 08/09/2004 / Europa Press, 03/05/2005

Ja han reiterat que no ho arreglaran



Jordi Sevilla (2004):

» *“Durante esta legislatura no se pondrá encima de la mesa el tema del déficit fiscal. (...) Considero legítima, lícita y razonable la aspiración de los catalanes (...), pero la supresión de la injusticia no se podría exigir de manera inmediata.”*

Font: Diari AVUI, 04/07/2004



Antoni Castells (2004):

» *“Encara que comencem a negociar ara mateix serà impossible d'obtenir cap resultat de reparació del mal tractament o de restitució d'un equilibri acceptable abans de 10 anys (...) per a uns resultats comparables als d'Euskadi o Navarra caldríen 20 anys.”*

Font: Diari AVUI, 04/07/2004



Alfredo Pérez Rubalcaba (2005):

» *“Lo que piden no se lo dará ni este gobierno, ni el siguiente, ni ningún otro en la historia de España, aunque sabemos que la actual financiación es claramente injusta con Catalunya.”*

Font: Diari AVUI, 21/12/2005

Les xifres de l'espoliació

ESPOLIACIÓ FISCAL ANY 1986 (Principat)

**2.724 MEUR
(453.000 MPTA)**

Font: Grup de Treball per a l'Actualització de la Balança Fiscal de Catalunya, Generalitat de Catalunya, 21/12/2005

ESPOLIACIÓ FISCAL ANY 1987 (Principat)

**3.269 MEUR
(544.000 MPTA)**

Font: Grup de Treball per a l'Actualització de la Balança Fiscal de Catalunya, Generalitat de Catalunya, 21/12/2005

ESPOLIACIÓ FISCAL ANY 1988 (Principat)

**3.357 MEUR
(559.000 MPTA)**

Font: Grup de Treball per a l'Actualització de la Balança Fiscal de Catalunya, Generalitat de Catalunya, 21/12/2005

ESPOLIACIÓ FISCAL ANY 1989 (Principat)

**4.641 MEUR
(772.000 MPTA)**

Font: Grup de Treball per a l'Actualització de la Balança Fiscal de Catalunya, Generalitat de Catalunya, 21/12/2005

**ESPOLIACIÓ FISCAL
ANY 1990
(Principat)**

**5.129 MEUR
(853.000 MPTA)**

Font: Grup de Treball per a l'Actualització de la Balança Fiscal de Catalunya, Generalitat de Catalunya, 21/12/2005

**ESPOLIACIÓ FISCAL
ANY 1991
(Principat)**

**5.615 MEUR
(934.000 MPTA)**

Font: Grup de Treball per a l'Actualització de la Balança Fiscal de Catalunya, Generalitat de Catalunya, 21/12/2005

**ESPOLIACIÓ FISCAL
ANY 1992
(Principat)**

**5.028 MEUR
(837.000 MPTA)**

Font: Grup de Treball per a l'Actualització de la Balança Fiscal de Catalunya, Generalitat de Catalunya, 21/12/2005

**ESPOLIACIÓ FISCAL
ANY 1993
(Principat)**

**3.046 MEUR
(507.000 MPTA)**

Font: Grup de Treball per a l'Actualització de la Balança Fiscal de Catalunya, Generalitat de Catalunya, 21/12/2005

ESPOLIACIÓ FISCAL ANY 1994 (Principat)

**4.485 MEUR
(746.000 MPTA)**

Font: Grup de Treball per a l'Actualització de la Balança Fiscal de Catalunya, Generalitat de Catalunya, 21/12/2005

ESPOLIACIÓ FISCAL ANY 1995 (Principat)

**4.575 MEUR
(761.000 MPTA)**

Font: Grup de Treball per a l'Actualització de la Balança Fiscal de Catalunya, Generalitat de Catalunya, 21/12/2005

ESPOLIACIÓ FISCAL ANY 1996 (Principat)

**5.500 MEUR
(915.000 MPTA)**

Font: Grup de Treball per a l'Actualització de la Balança Fiscal de Catalunya, Generalitat de Catalunya, 21/12/2005

ESPOLIACIÓ FISCAL ANY 1997 (Principat)

**7.619 MEUR
(1.268.000 MPTA)**

Font: Grup de Treball per a l'Actualització de la Balança Fiscal de Catalunya, Generalitat de Catalunya, 21/12/2005

**ESPOLIACIÓ FISCAL
ANY 1998
(Principat)**

**7.725 MEUR
(1.285.000 MPTA)**

Font: Grup de Treball per a l'Actualització de la Balança Fiscal de Catalunya, Generalitat de Catalunya, 21/12/2005

**ESPOLIACIÓ FISCAL
ANY 1999
(Principat)**

**9.524 MEUR
(1.585.000 MPTA)**

Font: Grup de Treball per a l'Actualització de la Balança Fiscal de Catalunya, Generalitat de Catalunya, 21/12/2005

**ESPOLIACIÓ FISCAL
ANY 2000
(Principat)**

**10.972 MEUR
(1.826.000 MPTA)**

Font: Grup de Treball per a l'Actualització de la Balança Fiscal de Catalunya, Generalitat de Catalunya, 21/12/2005

**ESPOLIACIÓ FISCAL
ANY 2001
(Principat)**

**11.307 MEUR
(1.881.000 MPTA)**

Font: Grup de Treball per a l'Actualització de la Balança Fiscal de Catalunya, Generalitat de Catalunya, 21/12/2005

ESPOLIACIÓ FISCAL ANY 2002 (Principat)

**14.730 MEUR
(2.450.000 MPTA)**

40 MEUR cada dia = 11,6% del PIB

Font: Ramon Tremosa, 2003

Dades dels anys posteriors?

- Espoliació 2003: **14.204 MEUR** **39 MEUR cada dia**
- Espoliació 2004: **13.373 MEUR** **37 MEUR cada dia**

- **Espoliació 2005: les pitjors sospites**

- » El ministre d'Economia Pedro Solbes ha vetat la publicació de les dades de les balances fiscals (Diari Avui 28/12/2005) entre l'Estat i les autonomies, elaborades per una comissió de l'Institut de Estudios Fiscales que ell mateix va encarregar.
- » La FUNCAS (Fundación de las Cajas de Ahorros) també ha deixat de publicar les balances fiscals per pressions de Solbes (La Vanguardia 17/01/2006).



Fonts: FUNCAS, 2004-2005

ESPOLIACIÓ FISCAL ANY 2005 (Principat)

**19.177 MEUR
(3.190.000 MPTA)**

52 MEUR cada dia = 10,5% del PIB

Font: Jordi Pons, 2007

**Què podríem fer amb els
diners que ens roben?**

Espoliació 2005: 19.177 MEUR

Espanya se'ns queda 52 MEUR cada dia

Pressupost Total Generalitat 2007 (colònia espanyola)
32.218 MEUR (88 MEUR cada dia)

Pressupost Total Generalitat (Catalunya independent)
51.395 MEUR (140 MEUR cada dia)

Espoliació al Principat (suma des de 1986 al 2005)
191.000 MEUR

Espoliació al País Basc (suma des de sempre)
0 MEUR

Espoliació 2005: 19.177 MEUR

Pressupost Departaments Generalitat 2007
26.684 MEUR

- » Salut: **8.493 MEUR** (34,1%)
- » Educació: **4.540 MEUR** (18,2%)
- » Pol. Territ. i Obr. Públiques: **1.211 MEUR** (4,9%)
- » Acció Social i Ciutadania: 1.466 MEUR (5,9%)
- » Justícia: 770 MEUR (3,1%)
- » Innovació, Universitats i Empresa: **1.247 MEUR** (5%)
- » Treball: 481 MEUR (1,9%)
- » Agricultura, Alimentació i Acció Rural: 323 MEUR (1,3%)
- » Cultura i Mitjans de Comunicació: 354 MEUR (1,4%)

(Els % són sobre el total del Pressupost dels Departaments)

Font: Generalitat de Catalunya, 2007

Espoliació 2005: 19.177 MEUR

• Salut

- » Pressupost 2007 = 8.493 MEUR
- » Dèficit anual superior als **600 MEUR**
- » Deute acumulat = 3.000 MEUR
- » Increment gasolina 2,4 cèntims/litre suposa com a màxim **60 MEUR l'any**



• Llei de prestacions econòmiques d'assistència social.

- » Afecta 200.000 persones en situació precària amb ingressos inferiors a 509,8 € mensuals (IRSC 2006)
- » Pressupost assignat el 2006: **90 MEUR**



IRSC: Indicador de Renda de Suficiència de Catalunya

Font: Generalitat de Catalunya

Espoliació 2005: 19.177 MEUR

Espoliació per persona (7 milions al Principat)
2.740 EUR / any

Espoliació per família de 4 persones
10.960 EUR / any
913 EUR / mes



- » Pagar hipoteca
- » Llibres per a l'escola
- » Ordinador per a la família
- » Cangur / llar d'infants
- » Millorar la pensió



Infraestructures

Espoliació 2005: 19.177 MEUR

- **Cost de tota la transformació de Barcelona per als Jocs Olímpics de 1992**
4.800 MEUR

- » Infraestructures, aeroport, Rondes, carrers, façanes
- » Estadis, Vila Olímpica, Port Vell, Port Olímpic

Font: Xavier Sala i Martín, 1997



- **Eix Transversal Lleida-Girona**

- » Fer-lo per primer cop: 420 MEUR
- » Desdoblar-lo (2011), o sigui, fer-lo bé:

708 MEUR 13,6 dies d'espoliació
(finançats amb peatge a l'ombra)


Font: Govern del Principat, 2007



Espoliació 2005: 19.177 MEUR

- **Infraestructures endarrerides a causa de l'espoliació**

- » Pla d'infraestructures de transport 2006-2026
37.115 MEUR = 1,9 anys d'espoliació
- » Eix transversal ferroviari en servei al 2025
6.500 MEUR = 4,1 mesos d'espoliació
- » Tren d'Alta Velocitat Lleida-BCN-Empordà
3.500 MEUR = 2,2 mesos d'espoliació
- » Metro L9 Prat - Badalona/Sta.Coloma
3.200 MEUR = 2 mesos d'espoliació
- » Ampliació de l'aeroport de Barcelona ("3^a pista, nova terminal i accessos)
1.800 MEUR = 1,1 mesos d'espoliació
- » Ampliació del Port de Barcelona
900 MEUR = 17 dies d'espoliació

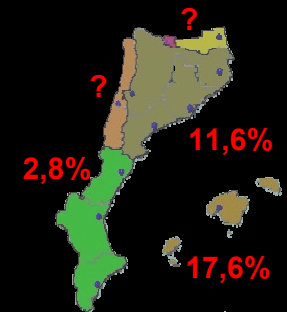


Font: Cambra de Comerç de Barcelona, 2004

Espoliació 2002 a tota la nació: 19.750 MEUR

- **En realitat l'espoliació és a tots els Països Catalans**

- » Al Principat: **14.730 MEUR**
 - PIB 2002: 127.430 MEUR
- » Al P.Valencià: **1.927 MEUR**
 - PIB 2002: 68.049 MEUR
- » A les Illes Balears: **3.093 MEUR**
 - PIB 2002: 17.561 MEUR
- » **TOTAL: 19.750 MEUR (9,3%)**
 - PIB 2002: 213.040 MEUR



MAPA: Espoliació 2002 en % del PIB

Fonts: Ramon Tremosa, 2002 / FUNCAS, 2003 / INE, 2004

No som un país petit en res

- **Població (Mhab)**
 - » Polònia: 38,3
 - » Països Baixos: 16,3
 - » **P. Catalans: 12,8**
 - » Grècia: 11
 - » Portugal: 10,5
- **Extensió (km2)**
 - » Txèquia: 78.864
 - » Irlanda: 70.280
 - » **P. Catalans: 69.590**
 - » Dinamarca: 43.070
 - » Països Baixos: 40.844
- **PIB (MEUR)**
 - » Països Baixos: 489.854
 - » Bèlgica: 289.509
 - » Suècia: 281.124
 - » **P. Catalans: 260.805**
 - » Àustria: 235.819
 - » Dinamarca: 196.158
- **PIB/habitant (EUR)**
 - » Suècia: 31.257
 - » Finlàndia: 29.066
 - » **Madrid: 25.818**
 - » Itàlia: 23.874
 - » **P. Catalans: 21.527**
 - » **Estat Espanyol: 19.678**
 - » Grècia: 15.222

Font: Eurostat, 2004

Espanya s'està independitzant de nosaltres amb els nostres diners

- **Queipo de Llano (ràdio, 1936)**
 - » "Convertiremos Madrid en un vergel, Bilbao en una gran fábrica, y Barcelona en un inmenso solar."
- **Ramon Tremosa (2005)**
 - » "Per això es parla d'asfíxia premeditada: els plans d'infraestructures (...) manifesten de manera clara per quins territoris segueix no apostant el govern central, sigui del color que sigui."



Font: Ramon Tremosa, 2005

Una única motivació: no necessitar-nos mai més

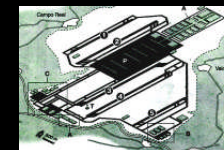
- **Trens d'alta velocitat**
 - » TGV Madrid-Sevilla (1992)
 - » TGV Madrid-Huesca/Lleida (2003)
 - » TGV Madrid-Toledo (2005)
 - » TGV Madrid-Valladolid (en servei al 2007)
 - » TGV Córdoba-Málaga (en servei al 2007)
- **Transport ràpid de mercaderies**
 - » Línia Algeciras-Madrid-Zaragoza-Canfranc-França
- **Línies de metro de Madrid**
 - » 80 estacions i 90 kms nous (en servei al 2007)
 - MetroSur, MetroNorte, MetroEste, MetroOeste, etc.
 - » Equivalent a fer en 4 anys:
 - Metro-Delta del Llobregat
 - Metro-Maresme
 - Metro-Vallès Oriental



Fonts: PEIT, 2005 / Comunidad de Madrid, 2005

Una única motivació: no necessitar-nos mai més

- **Ampliació de l'aeroport de Madrid**
 - » "La ampliación del aeropuerto de Barajas consume la mitad del presupuesto del Ministerio de Fomento. (...) La ministra considera que la obra es faraónica por su desproporcionado coste." (6.344 MEUR)
- **Nou aeroport a Madrid (Campo Real)**
 - » "Ya tiene planos el futuro aeropuerto de Campo Real, que sustituirá a Barajas cuando éste alcance su saturación."



Font: Diari EL PAÍS, 16/04/2005

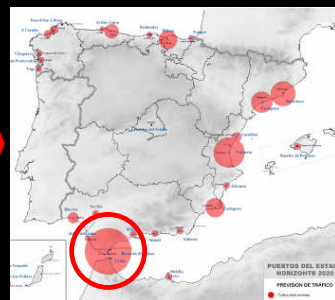
amb 5 pistes (ampliable a 7)

Una única motivació: no necessitar-nos mai més

- El port del futur, ni València ni Barcelona: **Algeciras**



Actualitat



Previsió 2020

Font Plan Estratégico de Infraestructuras y Transportes, Ministerio de Fomento, 2005

Marginació premeditada dels territoris potencialment "traïdors"



Objectiu

L'espoliació fiscal només s'acaba amb la independència



*"Quatre flames enceses a mig dia!
I en el forat que un enemic li fes
miraculosament hi lluiria
un bell estel per no apagar-se més."*

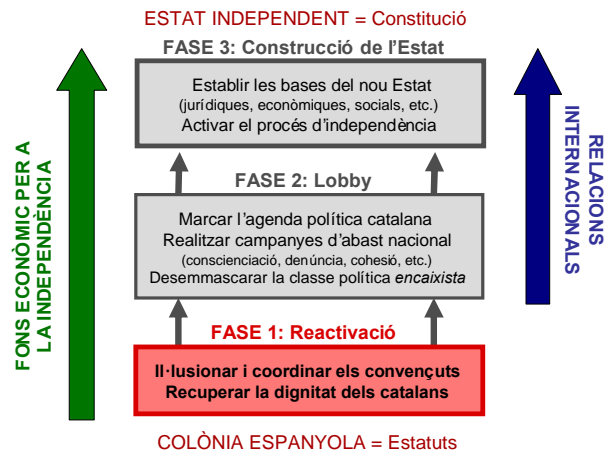
Josep Carner

Catalunya Acció

- **Què és Catalunya Acció?**
 - » És un projecte polític (**NO ÉS UN PARTIT POLÍTIC**) que pertany i està al servei del poble català.
 - » Objectiu únic i innegociable: portar el nostre país fins a la independència **aproximadament en una dècada** (2014).
- **Qui en pot formar part?**
 - » Catalans amb ofici i benefici, que es guanyin la vida lluny de la mediocritat i inoperància dels actuals càrrecs polítics d'alt nivell.
 - » Que assumeixin que només tenim **un objectiu: construir un Estat**.

www.catalunyaaccio.org
informacio@catalunyaaccio.org

Pla Independència 2014



Uneix-te a l'acció

www.catalunyaaccio.org

informacio@catalunyaaccio.org